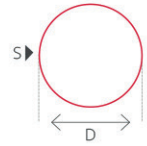




tubi da nastro
laminato a freddo

TUBI TONDI

saldato da nastro laminato a freddo



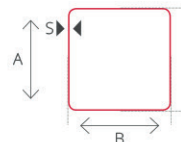
dimensioni D	spessore mm									
	0,6	0,7	0,8	0,9	1	1,2	1,5	1,8	2	2,5
	kg. / mt.									
6					0,123					
8	0,110	0,126	0,142	0,158	0,173	0,201	0,240			
9	0,124	0,143	0,162	0,180	0,197	0,231	0,277			
9,5	0,132	0,152	0,172	0,191	0,210	0,246	0,296			
10	0,139	0,161	0,182	0,202	0,222	0,260	0,314			
11	0,154	0,178	0,201	0,224	0,247	0,290	0,351			
12	0,169	0,195	0,221	0,246	0,271	0,320	0,388	0,453		
13		0,212	0,241	0,269	0,296	0,349	0,425	0,497		
14	0,198	0,230	0,260	0,291	0,321	0,379	0,462	0,542	0,592	
15	0,213	0,247	0,280	0,313	0,345	0,408	0,499	0,586	0,641	
16	0,228	0,264	0,300	0,335	0,370	0,438	0,536	0,630	0,691	
17	0,243	0,281	0,320	0,357	0,395	0,468	0,573		0,740	
18	0,257	0,299	0,339	0,380	0,419	0,497	0,610	0,719	0,789	
19			0,359	0,402	0,444	0,527	0,647		0,838	
20	0,287	0,333	0,379	0,424	0,469	0,556	0,684	0,808	0,888	
21					0,493	0,586	0,721		0,937	
22	0,317	0,368	0,418	0,468	0,518	0,616	0,758	0,897	0,986	1,202
22,2			0,422	0,473	0,523	0,622	0,766		0,996	
23,4					0,552	0,657	0,813		1,056	
24	0,346		0,458	0,513	0,567	0,675	0,832	0,985	1,085	
25		0,419	0,477	0,535	0,592	0,704	0,869	1,030	1,134	1,387
25,4					0,602	0,716	0,884		1,154	
26		0,437	0,497	0,557	0,617	0,734	0,906	1,074	1,184	
27					0,641	0,764	0,943		1,233	
28		0,471	0,537	0,601	0,666	0,793	0,980	1,163	1,282	1,572
28,6					0,681	0,811	1,003		1,312	
30		0,506	0,576	0,646	0,715	0,852	1,054	1,252	1,381	1,695
31,7					0,757	0,903	1,117		1,465	
32		0,540	0,616	0,690	0,764	0,911	1,128	1,341	1,480	1,819
33					0,789	0,941	1,165		1,529	1,880
35		0,592	0,675	0,757	0,838	1,000	1,239	1,474	1,628	2,004
38			0,734	0,823	0,912	1,089	1,350	1,607	1,776	2,189
40				0,868	0,962	1,148	1,424	1,696	1,874	2,312
41					0,986	1,179	1,461		1,924	2,374
42					1,011	1,207	1,496	1,785	1,973	2,435
43					1,036	1,237	1,535		2,022	2,497
45					1,085	1,296	1,609	1,918	2,121	2,620
48					1,160	1,380	1,720	2,051	2,270	2,800
50				1,107	1,210	1,444	1,794	2,140	2,368	2,929
60					1,455	1,740	2,164	2,584	2,860	3,540
70						2,036	2,533	3,027	3,350	4,160
76						2,213	2,755	3,294	3,650	4,530
80						2,331	2,903	3,471		
89						2,598	3,237	3,871		

TUBI RETTANGOLARI



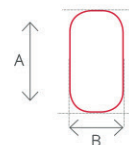
dimensione A x B	spessore mm								
	0,6	0,7	0,8	0,9	1	1,2	1,5	2	2,5
	kg. / mt.								
10 x 7			0,201	0,224	0,247	0,290	0,351		
15 x 10			0,300	0,335	0,370	0,438	0,536		
18 x 5			0,260	0,291	0,321	0,379	0,462		
20 x 10			0,361	0,402	0,440	0,520	0,636	0,838	
20 x 15			0,422	0,453	0,525	0,615	0,760	0,986	
24 x 18			0,510	0,570	0,630	0,750	0,930		
25 x 10			0,422	0,453	0,525	0,615	0,760	0,986	
25 x 15			0,482	0,541	0,600	0,708	0,871	1,154	
25 x 20			0,550	0,620	0,680	0,810	1,000		
30 x 10			0,482	0,541	0,600	0,708	0,871		
30 x 15			0,551	0,612	0,675	0,803	0,990	1,310	
30 x 20			0,582	0,663	0,754	0,900	1,108	1,480	
30 x 25			0,685	0,765	0,850	1,010	1,255		
35 x 10			0,550	0,620	0,680	0,810	1,000		
35 x 11			0,576	0,646	0,715	0,852	1,054		
35 x 15			0,623	0,700	0,775	0,925	1,145		
35 x 20			0,680	0,765	0,845	1,010	1,250		
35 x 25			0,740	0,830	0,915	1,095	1,355		
35 x 30			0,813	0,912	1,011	1,207	1,498		
40 x 10					0,754	0,900	1,108	1,444	
40 x 11					0,789	0,941	1,165	1,529	
40 x 15					0,850	1,010	1,255	1,640	
40 x 20					0,910	1,085	1,342	1,760	
40 x 25					1,011	1,207	1,498	1,973	
40 x 30					1,068	1,274	1,578	2,072	
45 x 10					0,850	1,010	1,255	1,640	
45 x 11					0,855	1,020	1,265	1,660	
45 x 15					0,915	1,090	1,355	1,780	
45 x 20					1,011	1,207	1,498	1,973	
45 x 25					1,090	1,305	1,620	2,140	
45 x 30					1,160	1,380	1,720	2,270	
50 x 10					0,910	1,085	1,342	1,760	
50 x 11					0,924	1,100	1,359	1,779	
50 x 15					1,011	1,207	1,498	1,973	
50 x 20					1,068	1,274	1,578	2,072	
50 x 25					1,160	1,368	1,696	2,230	
50 x 30					1,210	1,440	1,790	2,370	
60 x 20					1,210	1,440	1,790	2,370	

TUBI QUADRI



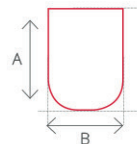
dimensione A x B	spessore mm							
	0,6	0,7	0,8	0,9	1	1,2	1,5	2
	kg. / mt.							
10 x 10			0,238	0,265	0,290	0,345	0,420	
12 x 12			0,290	0,321	0,350	0,412	0,536	
14 x 14			0,341	0,381	0,408	0,482	0,610	
15 x 15			0,362	0,402	0,440	0,520	0,636	
16 x 16			0,370	0,421	0,471	0,558	0,683	
18 x 18			0,441	0,482	0,534	0,633	0,777	
20 x 20			0,511	0,543	0,597	0,702	0,871	1,154
22 x 22			0,537	0,601	0,666	0,793	0,980	1,282
24 x 24			0,576	0,646	0,715	0,852	1,054	1,381
25 x 25			0,616	0,690	0,764	0,987	1,107	1,444
25,4 x 25,4					0,778	0,912	1,123	1,460
28 x 28					0,838	1,000	1,239	1,628
30 x 30					0,911	1,085	1,342	1,758
35 x 35					1,068	1,274	1,578	2,072
40 x 40					1,210	1,440	1,790	2,370
45 x 45					1,406	1,650	2,050	
50 x 50					1,541	1,820	2,270	
60 x 60						2,216	2,756	
70 x 70						2,593	3,227	

TUBI OVALI



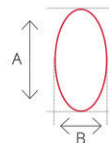
dimensione A x B	spessore mm							
	0,6	0,7	0,8	0,9	1	1,2	1,5	2
	kg. / mt.							
20 x 10			0,340	0,382	0,423	0,504	0,615	
22,5 x 12,5					0,444	0,527	0,647	
25 x 10			0,361	0,403	0,441	0,532	0,651	
30 x 10			0,430	0,480	0,533	0,634	0,780	
33 x 10			0,475	0,532	0,590	0,700	0,865	1,130
25 x 15			0,428	0,470	0,520	0,620	0,760	
30 x 15			0,471	0,542	0,592	0,704	0,869	1,134
36 x 18					0,715	0,852	1,054	1,381
40 x 20					0,764	0,911	1,127	1,480
50 x 25					1,011	1,177	1,458	1,925
60 x 20					1,085	1,296	1,609	2,121
60 x 30						1,440	1,790	
80 x 25						1,665	2,070	

TUBI SEMIOVALI



dimensione A x B	spessore mm							
	0,6	0,7	0,8	0,9	1	1,2	1,5	2
	kg. / mt.							
30 x 15			0,507	0,568	0,629	0,749	0,925	1,208
30 x 20			0,620	0,700	0,770	0,920	1,140	1,500
40 x 20			0,675	0,757	0,838	1,000	1,239	1,628
40 x 25					0,912	1,089	1,350	1,776

TUBI ELLITTICI



dimensione A x B	spessore mm							
	0,6	0,7	0,8	0,9	1	1,2	1,5	2
	kg. / mt.							
30 X 15					0,555	0,660	0,758	
76 X 25						1,590	1,980	
100 X 50								3,855